

## Réhabilitation vocale et alimentaire en cancérologie ORL : Chirurgies partielles et radiothérapie


De nombreux orthophonistes refusent actuellement les prises en charge en cancérologie ORL, s'estimant peu formés sur le plan pratique pour faire des reprises alimentaires ou des réhabilitations vocales.

Cette formation totalement dédiée à la pratique apporte les bases cliniques et théoriques solides mais aussi et surtout pratiques pour mener à bien les bilans et les rééducations, à toutes les étapes du suivi du patient. Elle se décompose en plusieurs parties, liées aux traitements du cancer et à leurs conséquences sur la qualité de vie et permet d'élaborer les trames des prises en soins.

Réhabilitation alimentaire et vocale  
en **cancérologie ORL**



Chirurgies partielles  
et radiothérapie

 **Formatrice :**

**Elisabeth Naux**

Orthophoniste diplômée en 2000  
Chargée de cours  
au CFUO de Nantes, TD Voix



 **Contenu :**

La formation est divisée en plusieurs thèmes :  
déglutition / phonation, chirurgie / radiothérapie.

En alternance seront proposés :

- ▲ Un exposé sur la démarche à suivre, qu'il s'agisse du bilan ou du suivi
- ▲ Des exercices pratiques à réaliser entre stagiaires, sous forme de jeux de rôle (un stagiaire est l'orthophoniste, l'autre est le patient)
- ▲ Des cas pratiques de patients, avec vidéos, enregistrements sonores, photos etc pour accéder à une analyse des pratiques



**Durée de la formation :** 14 heures  
(2 jours)



**Dates :** Les 24 et 25 juin 2024



**Public visé :** Orthophonistes

Être titulaire d'un certificat de capacité d'orthophonie



**Nombre de participants maximum :** 25



**Lieu de formation :** Nantes (44)

Salons San Francisco – 3 Chemin des Bateliers



**Tarif :** 420 € (sauf parcours DPC 532 €)  
Repas compris



**Pré-requis :** Avoir de l'expérience de prises en charge en voix et/ou dysphagie



**Objectifs**




Savoir prendre en charge un patient adressé en cancérologie ORL, à toutes les phases du traitement (pré-opératoire, pendant l'hospitalisation et après le retour à domicile), qu'il s'agisse de chirurgie partielle (bucco-pharyngée, laryngée) ou de radiothérapie.

Pouvoir effectuer la reprise alimentaire et le travail vocal.

- Faire passer un bilan pré-opératoire / un bilan post-opératoire / un bilan post radiothérapie (anamnèse et examen clinique)
- Déterminer le planning d'une reprise alimentaire – Choisir les exercices appropriés à la situation (chirurgie ou radiothérapie) et les compensations à mettre en place
- Utiliser un therabite
- Rééduquer une IVP post RT ou post-chir
- Faire un bilan et une rééducation phonatoire dans le cadre d'un suivi carcinologique

La partie théorique est envoyée en amont de la formation.  
Au cours de la formation, des questionnaires wooclap sont proposés aux participants.

## Lundi 24 juin 2024

-  **Connaître la pratique des participants pour répondre aux besoins en adaptant le cadre**
-  **Être à l'aise avec l'anat / la physio en cancérologie ORL – maîtriser le lexique de base**
-  **Savoir réaliser des bilans à tous les stades du traitement en cancérologie**

*Moyens : tour de table, Présentation des protocoles de bilans, Utilisation des outils numériques lors des bilans (vocalab, praat, audacity, mavoix2)*

09 h 00 Présentation. Recueil des attentes et des expériences

09 h 30 Rappels théoriques

- > Connaître les protocoles de soins
- > Contenu Schémas – dossiers patients anonymisés
- > Recommandations HAS organisation du parcours de soins

*Quizz préalable*

10 h 15 Pause

10 h 30 Chirurgies partielles – Les bilans

- Bilan pré-opératoire
- Bilan post-opératoire immédiat
- Bilan à moyen terme

*Utilisation des outils numériques lors des bilans (vocalab, praat, audacity, mavoix2)*

12 h 30 Repas

-  **Savoir effectuer une reprise per os après chirurgie lbp**
-  **Savoir effectuer une reprise per os après LP**

*Moyens : Exposé du déroulé des soins, exercices*

14 h 00 Reprise alimentaire post-chirurgie partielle

Cancers de la cavité buccale / du pharynx

*Pratique des exercices de réhabilitation entre stagiaires*

15 h 45 Pause

16 h 00 Reprise alimentaire post laryngectomie partielle

*Pratique des exercices de réhabilitation entre stagiaires*

17 h 30 Fin de la première journée

## Mardi 25 juin 2024

 **Savoir programmer le retour à une alimentation normale, en phase aiguë puis à distance**

 **Savoir rééduquer la voix après chirurgie partielle**

*Moyens ;, enregistrements audio*

- 09 h 00      Progression alimentaire en phase post opératoire immédiat ...et après ?  
Trame selon chaque chirurgie  
Les supports laissés au patient  
Le lien avec l'équipe médicale / paramédicale  
Les limites de l'intervention orthophonique  
*Trames de reprises selon les types de ttt*  
*Documents de suivi alimentaire*
- 10 h 15      Pause
- 10 h 30      Prise en charge vocale après laryngectomie partielle (cordectomie, chp, chep, tucker, frontolatérale, ...)  
*Descriptif des chirurgies et des atteintes*  
*Exposé de la progression*  
*Ecoute des voix après chirurgies*
- 12 h 30      Repas
-  **Savoir accompagner le retour à une alimentation per os**
-  **Rétablir une phonation de qualité après une radiothérapie ORL**
- Moyens : Essais de postures facilitatrices, Exposé des moyens facilitateurs, Descriptif des effets délétères de la RT sur la voix, Exercices vocaux préconisés*
- 14 h 00      Prise en charge alimentaire après radiothérapie  
Effets secondaires précoces et tardifs  
Traitement orthophonique des effets (hyposialie, stases, fausses routes, trismus...)  
Les programmes sous format numérique (ex BissKit software), apports et limites
- 15 h 45      Pause
- 16 h 00      Prise en charge vocale après radiothérapie - IVP et trismus  
Effets secondaires précoces et tardifs sur la voix  
Traitement orthophonique de la dysphonie  
Limites
- 17 h 00      Questions et échanges
- 17 h 30      Fin de la formation

Nota bene : Le programme est susceptible d'être modifié par le formateur en fonction des questions des stagiaires.

## Pédagogie et évaluation

*Toutes nos formations sont construites selon des approches pédagogiques éprouvées*



### Moyens pédagogiques :

Document théorique pré-formation (format word ou powerpoint) envoyé aux stagiaires  
Support powerpoint en présentiel  
Vidéos de patients  
Photos d'interventions chirurgicales  
Enregistrements sonores de patients  
Pratique d'exercices entre stagiaires  
Matériel de rééducation en démonstration (CTAR, therabite, ...)



### Méthodes pédagogiques (selon les recommandations de la HAS) :

Méthode affirmative expositive (grandes lignes théoriques en amont et durant la formation)  
Méthode démonstrative (explications et démonstrations, manipulation du matériel de rééducation)  
Méthode active (Cas cliniques et recherche des pistes rééducatives adaptées)  
Méthode interrogative (questions Wooclap qui amènent à développer des problématiques ciblées sur les questions des stagiaires)



### Matériel remis aux stagiaires

- Bases théoriques en amont de la formation
- Support powerpoint
  - o Comportant l'essentiel de la formation
  - o Incluant des trames de bilan / de rééducation
  - o incluant des espaces vierges pour la prise de notes

*Les documents qui vous sont remis au cours de la formation sont la propriété exclusive des auteurs.  
Merci de ne pas les diffuser par respect pour leur travail.*



### Moyens permettant de suivre l'exécution de la formation :

Une liste d'émargement sera signée au début de chaque demi-journée



### Condition de participation & méthode d'évaluation des apprentissages et satisfaction :

3 questionnaires obligatoires, pour tous les stagiaires, sous forme d'un lien googlforms à compléter en ligne :

- Un 1<sup>er</sup> questionnaire avant la formation permet d'évaluer les connaissances initiales
- Un 2<sup>ème</sup> questionnaire après la formation permet d'évaluer les connaissances acquises.
- Un 3<sup>ème</sup> questionnaire après la formation permet d'évaluer la satisfaction de la formation

## Informations diverses

**Inscription possible jusqu'à 8 jours avant la date de début de formation** (sous réserve de place disponible) :

- En cliquant sur le lien de pré-inscription suivant :
- Sur le site de la FNO <https://orthophonistes.fr/liste-des-formations/> en sélectionnant l'organisme Savoir Orthophonique en Pays de Loire
- En nous adressant un mail sur « [sroplform@sropl.fr](mailto:sroplform@sropl.fr) » avec vos coordonnées et votre mode de financement

**Votre inscription sera validée par la réception de votre convention datée, signée accompagnée de votre paiement par chèque ou virement.**



### Accessibilité pour tous :

Sensible à l'accueil de nos stagiaires, nous invitons les personnes porteuses d'un handicap à nous indiquer lors de leur inscription si des adaptations, des supports sont nécessaires pour la bonne tenue de la formation (salle et parking accessibles aux personnes à mobilité réduite, table et chaise adaptées, luminosité, acoustique, ...).

La référente handicap est Lydie Besson Giraudeau.

Le SROPL'FORM vérifie systématiquement que les salles louées répondent aux normes handicap d'accessibilité.

### Financements possibles :



**DPC** (Agrément validé – Réf. action DPC : **47452425030**)

**FIF-PL** (Agrément validé - NACPRO attribué : **S0720240090005**)

Employeur

Financement personnel

\* *Sous réserve d'éligibilité (voir en page 7/8 du catalogue formations)*